















Hauptwanderwege in Dortmund

			Km		
1	Ruhrquelle	Duisburg Rhein	242		Ruhrhöhenweg / XR
2	Kamen	Duisburg	128		Emscherparkweg / Kamen-Duisburg
3	Hattingen	Altenbeken	215		Westfalenwanderweg / Hattingen-Altenbeken.

Km

Strecken und Rundwanderwege

1	Sechs Profile	ein Gesicht	20		Sechs Profile, ein Gesicht / Rund um Aplerbeck
2	Bf Hörde	nach Dortmund -Syburg	9		BF. Do-Hörde nach Syburg Dortmund
3	Wickeder	Rundweg	20		Rundwanderweg Dortmund-Wickede
4	Aplerbecker	Rundweg	14		Rundwanderweg Dortmund-Aplerbeck
5	Dortmunder	Rundweg	100		Dortmunder Rundweg
6	Universitärswanderweg	Do - Bo	32		Universitätswanderweg von Do nach Bo

7	Bf Do - Tierpark nach Wetter Bf	23		vom Bf Tierpark Dortmund nach Wetter Bf
8	Bf Do - Tierpark zur Hohensyburg	10		vom Rombergpark zur Hohensyburg / Dortmund
9	vom Grävingholz nach Schloß Cappenberg	19		Vom-Schloss-Cappenberg-Muensterland-ins-Graevingholz-Dortmund
10	Do Bodelschwingh	6		Schloesser-Route-Dortmund
11	Do -Huckarde Rahmerwald Schloss Westhusen	6		Rahmer-Wald-Rundwanderung-mit-Schloss-Westhusen
12	Do - Mengede Rundweg	8		Rundweg-am-Volksgarten-Dortmund-Mengede
13	Stadtforst Bittermark	4		Rundwanderweg im Stadtforst Bittermark / Dortmund
14	Dellwiger Bachtal	10		Haus-Dellwig-und-Zeche-Zollern-Dortmund
15	Klusenberg Do - Syburg	5		Rund-um-den-Klusenberg-Dortmund

