













## Wanderwege in Dortmund

1	Bahnhof Hörde / Do - Syburg		<a href="#">von-Hörde-zur-Hohensyburg-Dortmund</a>
2	Bahnhof Tierpark Vinketurm		<a href="#">vom-Rombergpark-zum Vinketurm Dortmund Syburg</a>
3	Dellwiger Bachtal		<a href="#">Rundweg-von-der-Zeche-Zollern-durchs-Dellwiger-Bachtal</a>
4	Eichlinghofen		<a href="#">Rundwanderung-um-Eichlinghofen /Campus- Süd-Dortmund</a>
5	Do - Mengede Volksgarten		<a href="#">Rund-um-Mengede-Dortmund</a>
6	Rundwanderweg Aplerbeck		<a href="#">Rundwanderweg Dortmund-Aplerbeck</a>
7	Dortmunder Rundweg		<a href="#">Dortmunder-Rundweg</a>
8	Wickeder Rundweg		<a href="#">Rundwanderweg Dortmund-Wickede</a>
9	Rund um den Klusenberg		<a href="#">Rund-um-den-Klusenberg Dortmund Syburg</a>
10	Universitätswanderweg		<a href="#">Universitätswanderweg-von-Dortmund-nach-Bochum</a>
11	Rundweg Bittermark		<a href="#">Rundwanderweg-im-Stadtforst-Bittermark-Dortmund</a>
12	Bahnhof Tierpark Wetter Bf		<a href="#">vom-Rombergpark-Bf Tierpark-durchs-Ardeygebirge-nach-Wetter Bf an der Ruhr</a>